

WebUntis ist ein elektronisches Klassenbuch mit einer Vielzahl unterschiedlicher Zusatzfunktionen. Die Auszubildenden der BBS Technik benutzen seit mehreren Jahren die App "Untis-Mobile", um auf den aktuellen Stundenplan sowie das elektronische Klassenbuch zugreifen zu können. Ist ein Schüler krank oder verspätet sich, ist er verpflichtet sich über das Portal via Browser oder Smartphone-App selbst abwesend melden.

Auszug aus der Schulordnung

3. Schulversäumnisse

Kann eine Schülerin/ein Schüler durch Krankheit oder aus anderen unvorhersehbaren Gründen die Schule nicht besuchen, so muss sich die Schülerin/der Schüler vorab abmelden. Die Abmeldung erfolgt direkt in WebUntis.

Im Anschluss hat sich die Schülerin/der Schüler unverzüglich mit der Angabe eines Grundes (z. B. wegen Krankheit) schriftlich per E-Mail bei der Klassenleitung (Vorname.Name@bbst-clp.de) zu entschuldigen. In Ausnahmefällen und nach vorheriger Absprache mit der Klassenleitung sind Entschuldigungen in Papierform zulässig.

- bei minderjährigen Schülern ist die Entschuldigung vom gesetzlichen Vertreter zu unterschreiben.
- bei Berufsschülern ist die Entschuldigung zusätzlich vom Ausbilder zu unterschreiben.

Eingescannte oder fotografierte Entschuldigungen gelten als schriftliche Entschuldigung. Die Originale der Entschuldigungen und Atteste sind durch die Schülerinnen und Schüler aufzubewahren und auf Verlangen der Lehrkräfte erneut vorzulegen.

Bei häufigem Fernbleiben vom Unterricht kann die Klassenlehrerin/der Klassenlehrer oder die Tutorin/der Tutor von der oben genannten Vorgehensweise abweichen.

Auf Verlangen von Lehrkräften ist ein ärztliches Attest für jeden versäumten Unterrichtstag vorzulegen.

Eine Freistellung vom Unterricht ist rechtzeitig zu beantragen und nur in zwingenden Fällen möglich (z.B. für ehrenamtliches Engagement). Das Urlaubsgesuch muss von Ihrem Ausbilder bzw. Arbeitgeber und von Ihnen (bei Minderjährigkeit von Ihrem gesetzlichen Vertreter) gegengezeichnet werden.

Eine Freistellung von bis zu drei Monaten kann vom zuständigen Abteilungsleiter und darüber hinaus nur von der Schulleitung genehmigt werden.

Eine Freistellung von einem Unterrichtstag kann von der Klassenlehrerin/dem Klassenlehrer genehmigt werden.

Quelle: <https://www.bbst-clp.de/Media/1//Schulordnung.pdf>

Die Lehrkräfte überprüfen weiterhin zu Beginn des Unterrichts die Anwesenheit der Schüler*innen und können nach wie vor auch selbst diese im System eintragen. Sie als Ausbildungsbetrieb erhalten über einen eigenen WebUntis-Account ebenfalls Zugriff auf die Daten Ihrer Auszubildenden.

In dieser kurzen Anleitung ist dokumentiert, wie Sie

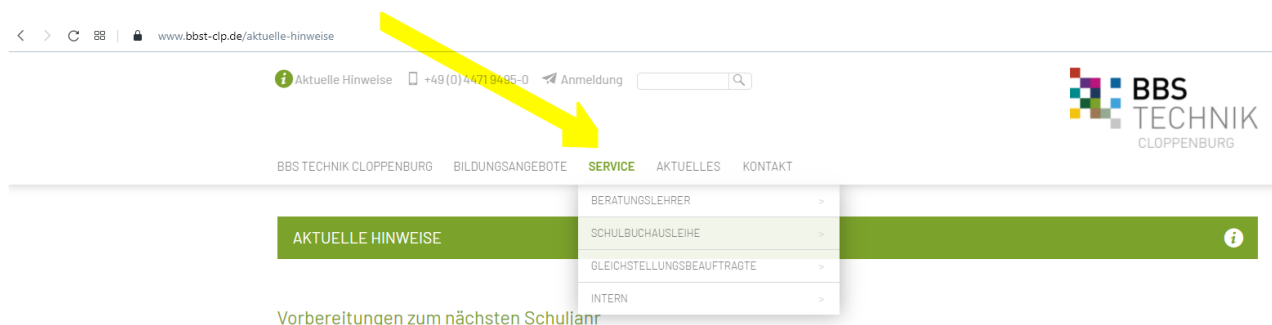
- sich registrieren und anmelden,
- den aktuellen Stundenplan Ihrer Auszubildenden (inkl. Ausfälle, Prüfungstermine, ...) einsehen,
- die Übersicht aller Fehlzeiten – die An- und Abwesenheiten Ihrer Auszubildenden – abrufen

Registrierung/Anmeldung/Login

Alle Schüler*Innen besitzen in ihren WebUntis- Stammdaten eine Ausbildungs-E-Mail-Adresse, die sie eindeutig einem Ausbildungsbetrieb zuordnet. Somit können Sie sich auf WebUntis selbst registrieren und erhalten so Zugriff auf eine entsprechende Übersicht Ihrer Auszubildenden. Und so geht's:

Wo finde ich den Link zu WebUntis?

Besuchen Sie die Homepage der BBS Technik => <https://www.bbst-clp.de> dann gehen Sie auf "Service" => INTERN => WebUntis



The screenshot shows the website www.bbst-clp.de/aktuelle-hinweise. The navigation menu includes 'BBS TECHNIK CLOPPENBURG', 'BILDUNGSANGEBOTE', 'SERVICE', 'AKTUELLES', and 'KONTAKT'. The 'SERVICE' menu is open, showing options: 'BERATUNGSLEHRER', 'SCHULBUCHAUSLEIHE', 'GLEICHSTELLUNGSBEAUFTRAGTE', and 'INTERN'. A yellow arrow points to the 'SERVICE' menu item. Below the navigation, there is a section titled 'Aktuelle Hinweise' with a sub-section 'Vorbereitungen zum nächsten Schuljahr'. The main content area contains a section titled 'Zugangsregelung zum Schulgelände und des Schulgebäudes:' followed by instructions for students and a 'Sonderhinweis:' section with several bullet points.

Zugangsregelung zum Schulgelände und des Schulgebäudes:

Jede/r Schüler/-in muss für die Einschulung...

- das **negative Testergebnis** eines Schnelltests (PoC), der **nicht älter als 24 Stunden** sein darf, vorlegen. Ein schulischer Selbsttest reicht nicht aus.
- **Genesene** und **voll Geimpfte** mit Bescheinigung sind davon **ausgenommen**.
- **Ohne negatives Testergebnis** oder gültige Bescheinigung erfolgt **kein Zutritt** auf das Schulgelände.

Sonderhinweis:

- Der Unterricht beginnt für alle Klassen ab Donnerstag, den 02.09.2021, gemäß Stundenplan.
- Die Einschulung der Berufseinstiegsschulklassen findet nach den Sommerferien am 02.09.2021 statt.
- **Am Montag, dem 06.09. wird das Impfzentrum des Landkreises Cloppenburg in der BBS Technik zwischen 9 und 12 Uhr ein Impfangebot mit dem Impfstoff Biontech machen. Alle Impfinteressierten müssen einen Personalausweis und ihren Impfpass (sofern vorhanden) bereithalten. Bei minderjährigen Schülerinnen und Schülern muss ein Erziehungsberechtigter anwesend sein.**
- Infos des Landkreises Cloppenburg zu den geplanten Corona-Maßnahmen: [LINK](#)
- Infos des Kultusministeriums zu den geplanten Corona-Maßnahmen zum Schulstart: [LINK](#)

Stunden- und Vertretungsplan | Outlook

Hier erreichen Sie die Stunden- und der Vertretungspläne für alle Klassen und Lehrkräfte:
Die Zugangsdaten (Name und Passwort) entsprechen denen, die beim Anmelden an einen Computer in einem Klassenraum eingegeben werden.

Weiter zu WebUntis >

Weiter zu Outlook >



NACH OBEN ^

BBS Technik Cloppenburg

Fachbereiche
Lehrer & Mitarbeiter
Schulleiterrat der BBS Technik
Personalrat
Unsere Partner

Bildungsangebote

Berufsausbildungen
Berufseinstiegsschulen
Einjährige Berufsfachschulen
Zweijährige berufsqualifizierende
Berufsfachschulen
Zweijährige Fachschule Technik

Service

Beratungslehrer
Schulbuchausleihe
Gleichstellungsbeauftragte
Intern

Aktuelles

Schulische Digitalisierung im
Landkreis Cloppenburg schreitet
voran
Interview Lilly Bischoff
Erfahrungsbericht
Gestaltungsunterricht

Kontakt

Berufsbildende Schulen Technik
Cloppenburg
Zukunft nachhaltig gestalten
Lankumer Feldweg 1
49661 Cloppenburg

Registrierung

Jetzt klicken Sie auf Registrieren

erato.webuntis.com/WebUntis/index.do#/basic/login

Heute 25.11.2022

BBS-Technik Cloppenburg
Schule wechseln

WebUntis Login

BBS
TECHNIK

Benutzername
admin-tronkamp

Passwort
.....

Login

Passwort vergessen?

Noch keinen Zugang? [Registrieren](#)

Google Play App Store

Impressum Jobs @ Untis

Geben Sie hier bitte Ihre Ausbilder-E-Mail-Adresse ein und klicken Sie dann auf „Senden“

The screenshot shows the 'WebUntis Registrierung' page. On the left, there is a sidebar with the date 'Heute 25.11.2022', the school name 'BBS-Technik Cloppenburg', and a link 'Schule wechseln'. The main content area on the right has the heading 'WebUntis Registrierung'. Below the heading, there is a message: 'Bitte geben Sie Ihre E-Mail-Adresse ein, die bei Ihrem Kind hinterlegt wurde'. There is an input field labeled 'E-Mail Adresse' with a cursor inside. Below the input field is a 'Senden' button. Further down, there is another input field labeled 'Bestätigungscode' and another 'Senden' button. At the bottom, there is a 'Login' link and buttons for 'Google Play' and 'App Store'.

Überprüfen Sie bitte Ihren Posteingang der Ausbilder E-Mail Adresse auf neue E-Mails

The screenshot shows the 'WebUntis Registrierung' page. On the left, there is a sidebar with the date 'Heute 25.11.2022', the school name 'BBS-Technik Cloppenburg', and a link 'Schule wechseln'. The main content area on the right has the heading 'WebUntis Registrierung'. Below the heading, there is the BBS-Technik logo. Below the logo, there is a message: 'WebUntis hat eine E-Mail an Ihre Adresse geschickt. Sie geben Sie den Bestätigungscode aus der E-Mail ein und klicken Sie direkt auf den Link in der E-Mail.' There is an input field labeled 'Bestätigungscode' with a cursor inside. Below the input field is a 'Senden' button. At the bottom, there is a 'Login' link and buttons for 'Google Play' and 'App Store'. At the very bottom, there are links for 'Impressum' and 'Jobs @ Untis'.


Geben Sie den Bestätigungscode ein

erato.webuntis.com/WebUntis/index.do#/basic/userRegistration

Heute 25.11.2022

BBS-Technik Cloppenburg
Schule wechseln

WebUntis Registrierung



WebUntis hat eine E-Mail an Ihre Adresse geschickt.
Bitte geben Sie den Bestätigungscode aus der E-Mail ein oder klicken Sie direkt auf den Link in der E-Mail.

Bestätigungscode
e68ea24793457548a692681790346d

Senden

Bereits registriert? [Login](#)

2020 © Google Play App Store

Abschließend werden Sie aufgefordert ein Passwort einzugeben. Das Passwort muss folgende Kriterien erfüllen:

Ihr Passwort muss:

- mindestens 8 Zeichen enthalten
- Groß- & Kleinbuchstaben enthalten
- Ziffern enthalten
- Sonderzeichen enthalten
- sich markant vom Benutzernamen unterscheiden

Bitte achten Sie darauf, dass nur berechtigte Personen darauf Zugriff haben.

WebUntis Registrierung

BBS
TECHNIK

Ihre E-Mail Adresse wurde bei folgenden Schüler*innen gefunden:

- Inina (CCL3-1) (EMA4-1)
- a (CCL2-1)
- iis (EMA4-1)
- lobert (CCL3-1)
- is (CCL3-1)
- aa (CCL3-1)
- iak (CCI 3-1)

Neues Passwort

Passwort bestätigen

Speichern und Login

Bereits registriert? [Login](#)

GET IT ON Google Play App Store

Nach erfolgreicher Anmeldung erhalten Sie auch eine Bestätigungsmail

Betreff **[WebUntis] Registrierung abgeschlossen**

Herzlich willkommen bei WebUntis!

Sie können sich ab sofort bei WebUntis anmelden.

Ihr Benutzername lautet: petertrenkamp@googlemail.com

Liebe Grüße
Ihr WebUntis Team

Dieses E-Mail wurde automatisch generiert. Bitte antworten Sie nicht darauf.

Sie können sich jetzt in WebUntis einloggen und Stundenpläne/Abwesenheiten ihrer Auszubildenden sehen.

Sie bevorzugen es noch bequemer diese Dinge auch per App auf ihrem Smartphone anzusehen? So installieren Sie die Untis-Mobile App auf ihrem Smartphone

Vorteile der App

- Verfügbar für IOS und Android
- Intuitiv bedienbar

Android (v. 5.0.2)



Untis Mobile

Untis Mobile Lernen

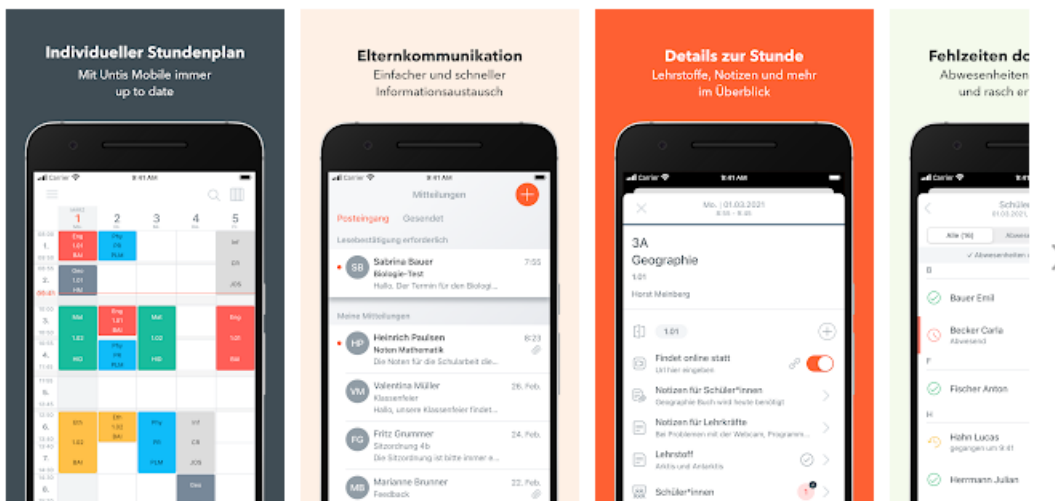
★★★★★ 48.865

E Jedes Alter

Bietet In-App-Käufe an

i Diese App ist für alle deine Geräte verfügbar

Installiert



Mit UntisMobile haben Sie den aktuellen Stundenplan immer im Zugriff, die täglichen Änderungen werden online abgeglichen! Dank der offline - Funktionalität stehen einmal eingesehene Pläne aber auch ohne Internetverbindung zur Verfügung!

<https://play.google.com/store/apps/details?id=com.grupet.web.app&hl=de&gl=US>

IOS

App Store Vorschau



Untis Mobile 4+

Untis GmbH

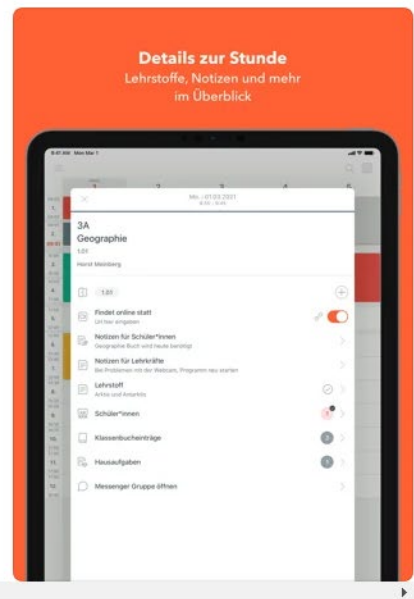
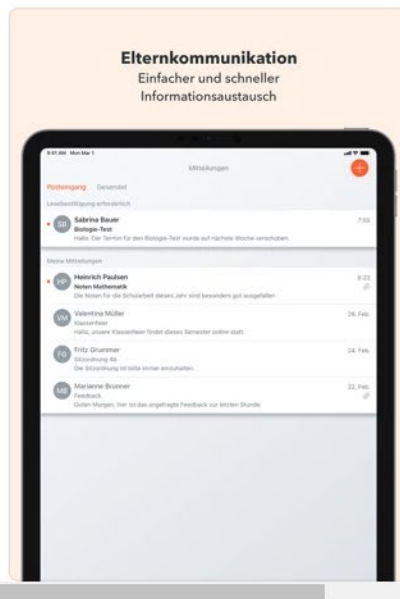
Entwickelt für iPad

Nr. 2 in Bildung

★★★★★ 4,4 • 127.460 Bewertungen

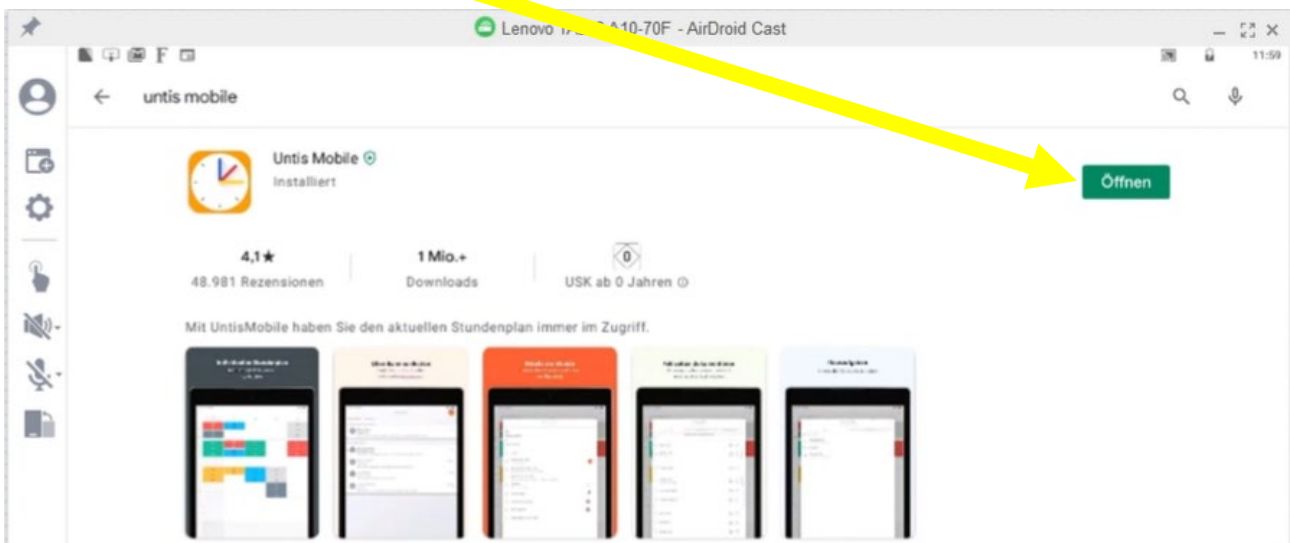
Gratis

Screenshots iPad iPhone

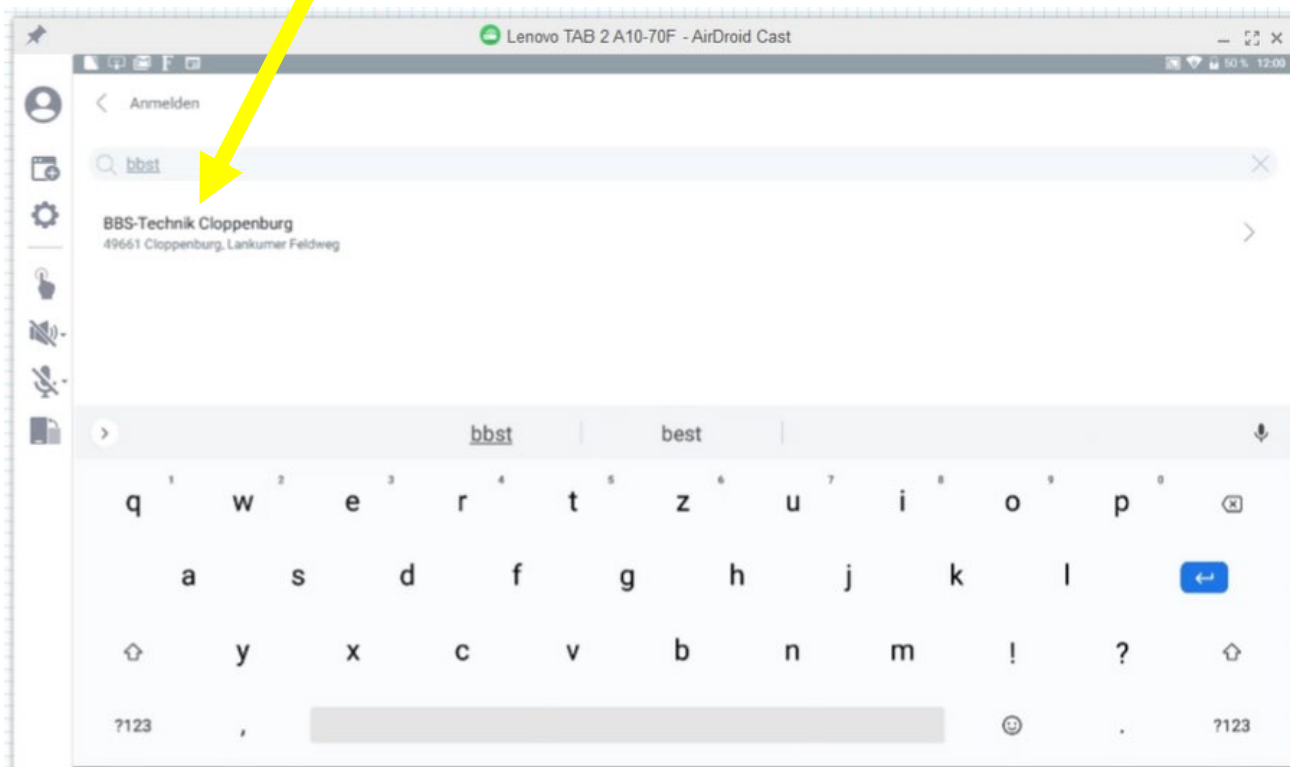


<https://apps.apple.com/de/app/untis-mobile/id926186904>

Öffnen Sie die App nach der Installation



Suchen Sie die Schule "bbst" und wählen Sie diese aus



Loggen Sie sich mit ihrer Ausbilder E-Mail und dem festgelegten Passwort ein.

